



**RÉPUBLIQUE
FRANÇAISE**

*Liberté
Égalité
Fraternité*



REUNION REGIONALE COVID ET CANCER

RENNES 25 06 2021
DR Thierry LEVY- ARS Bretagne DAH
Marion Prestavoine – ARS Bretagne DAH

Ordre du jour

- 1 an de comités covid et cancer : Mme Anne-Marie Lorho (Directrice Adjointe de l'Hospitalisation - ARS Bretagne), Dr Joël Castelli (Oncobretagne).
- Présentation de la page du site d'Oncobretagne réservée au Comité Régional Covid et cancer. Dr Joël Castelli (Oncobretagne)
- Vaccination anti- covid pour les populations fragiles : le point par l'ARS Bretagne. Dr Natacha Prat-Robilliard (ARS Bretagne). Avec la participation de Patrick Zamparutti (ARS Bretagne).
- Table ronde – Modérateur : Dr Thierry Levy (ARS Bretagne) : Chiffres sur la prise en charge des patients admis pour Covid -Comparaison des activités MCO 2019/2020 en Bretagne. Mme Nathalie Conan-Mathieu (FHF Bretagne), Pr Jean-Philippe Metgès (CHRU Brest).
- Parcours après cancer- Adaptation des organisations à la crise sanitaire : L'expérience de la clinique de la côte d'émeraude. Mme Fabienne Le Tennier (Clinique de la côte d'Emeraude), Madame Charlotte Gonot (Clinique de la côte d'Emeraude), Mme Hélène Le Guil (Institut de Cancérologie Brétilien : Saint-Grégoire/Saint-Malo).
- Table ronde - Modératrice : Mme Marion Prestavoine (ARS Bretagne) : Activité d'oncogériatrie et crise sanitaire: où en sommes-nous en Bretagne? Mme Fabienne Le Goc Le Sager(UCOG), Dr Sandrine Estivin(UCOG), Dr Christophe Perrin(UCOG).

Espace « Comité Régional Covid et Cancer » sur le site du réseau Oncobretagne

www.oncobretagne.fr

The screenshot shows the homepage of the Oncobretagne website. At the top, there is a navigation bar with links for 'OFFRES D'EMPLOIS', 'CONTACT', 'ANNUAIRES', and 'PLAN DU SITE'. The main header features the 'onco Bretagne' logo and the text 'RÉSEAU RÉGIONAL DE CANCÉROLOGIE DE BRETAGNE'. Below this is a secondary navigation bar with links such as 'QUI SOMMES-NOUS?', 'PTA / 3C', 'RÉFÉRENTIELS PARTENAIRES', 'GROUPE EVALUATION', 'RUP', 'UCC / OMP', 'UCOG', 'RECHERCHE CLINIQUE', 'AGENDA', and 'SOINS ONCOLOGIQUES DE SUPPORT'. The main content area includes a large banner for 'Consultez la page dédiée au Comité Régional Covid et Cancer' with logos for 'ars' and 'onco Bretagne'. To the right of the banner are sections for 'Référentiels régionaux' (with a dropdown menu for 'Dermatologie' and a 'Valider' button), 'Référentiels nationaux' (with a link to 'Accès aux recommandations nationales'), and 'GROUPES' (with a link to 'Accès aux groupes techniques'). Below the banner, there are several news items from the 'INSTITUT NATIONAL DU CANCER' and 'ACCÈS DCC BRETAGNE' buttons. A red circle highlights the 'COMITÉ RÉGIONAL COVID ET CANCER' button, and a red arrow points from the text 'Deux accès à partir de la page d'accueil' to this button and the banner above it.

Deux accès à partir de la page d'accueil

Lien vers la page du Comité : <https://www.oncobretagne.fr/comite-regional-covid-et-cancer/>

Comité Régional Covid et Cancer

ars Agence Régionale de Santé Bretagne | onco Bretagne

Présentation | Prochaine Réunion | **Supports des réunions préc** | Docu | Contact

Le **Comité Régional Covid et Cancer** s'est mis en place à l'initiative de l'Agence Régionale de Santé de Bretagne et du réseau Oncobretagne, afin d'avoir un retour d'expériences des acteurs de terrain et d'échanger des problématiques rencontrées en lien avec la pandémie Covid 19.

Il est une déclinaison d'un comité national mis en place début mai 2020 par l'Institut National du Cancer (INCa).

Les deux objectifs du comité national sont:

- Éviter aux patients une éventuelle perte de chance,
- Permettre la soutenabilité de la reprise d'activité pour les structures de soins.

Objectifs du Comité Régional

Prochaine Réunion | **Supports des réunions précédentes** | Docu

- Réunion du 22/04/2021 : "Logiciel de télésurveillance au service du suivi des patients atteints de cancer du poumon ; Plateforme nationale de séquençage génomique et Plan France Médecine Génomique 2025 ; Un nouveau parcours pour l'après cancer au CH des pays de Morlaix"
- Réunion du 25/03/2021 : "Rappel de la méthodologie et des objectifs du comité régional Covid et Cancer ; Impact de la crise Covid sur l'activité d'oncologie et d'hématologie au CHU de Rennes ; Parcours d'accompagnement après le traitement d'un cancer, l'expérience d'appui santé en Cornouaille ; L'information vaccin (dont covid-19) et cancer aux patients et professionnels de santé"
- Réunion du 16/02/2021 : "Rencontres avec l'INCa : Stratégie décennale du cancer ; Fonctionnement, liens, réalisations des comités régionaux et du comité national Covid et Cancer ; Indicateurs et Parcours de soins"
- Réunion du 26/01/2021 : "La gestion des patients fragiles face au COVID (prévention, prise en charge médicale, tests biologiques, thérapeutique, vaccination, mises à jour...)"

5 onglets : Présentation du Comité ; Date et Ordre du jour de la prochaine réunion ; Supports des réunions précédentes ; Documentation ; Contact



**RÉPUBLIQUE
FRANÇAISE**

*Liberté
Égalité
Fraternité*



ARS Direction de l'Hospitalisation, de l'Autonomie et de la Performance

CAMPAGNE DE VACCINATION ANTICOID-19 EN BRETAGNE

Stratégie de vaccination contre le SARS-COV-2 Recommandations préliminaires que la stratégie de priorisation HAS 27/11/2021

Objectifs initiaux :

Réduire les formes graves et les décès

Maintenir le système de santé en période d'épidémie

Le contrôle de l'épidémie par la vaccination ne pouvait être un objectif **immédiat**

- la vaccination est progressive et ne permet pas d'obtenir tout de suite une couverture vaccinale élevée des populations susceptibles d'être infectées
- Il n'y a pas de données sur la capacité du vaccin à réduire le risque de transmission d'un individu à l'autre.

=> Maintien des gestes barrières primordial

Phase 1 :

- les personnes âgées hébergées en établissement : EHPAD, USLD en priorité puis résidence autonomie, résidence service,
- les professionnels exerçant en EHPAD et USLD présentant un risque accru de forme grave ou de décès (>65 ans +/- comorbidité)

Phase 2 :

- Personnes âgées > 75 ans, en commençant par les plus âgées et/ou présentant des comorbidités
- Personnes âgées de 65-74 ans, en commençant par celles présentant des comorbidités
- Professionnels des secteurs de la santé et du médicosocial > 50 ans et/ou comorbidités

Phase 3 :

- Personnes à risque du fait de leur âge (50-65 ans) ou de leurs comorbidités non vaccinées antérieurement
- Professionnels des secteurs de la santé et du médicosocial non vaccinés antérieurement
- Opérateurs/ professionnels des secteurs « essentiels »

Phase 4 :

- Personnes vulnérables et précaires (SDF...), vivant en collectivités (prisons, établissements psy, foyers...)
- Professionnels prenant en charge les personnes vulnérables dont les travailleurs sociaux, non vaccinés antérieurement du fait de leur âge ou de leur comorbidité
- Personnes vivant dans des hébergement confinés ou travaillant dans des lieux clos (ouvriers du bâtiment, abattoirs...) non vaccinés antérieurement du fait de leur âge ou comorbidité

Phase 5 :

- Autres tranches de la population susceptibles d'être infectées (18-50 ans) non ciblées antérieurement.

Déroulement de la campagne de vaccination en Bretagne

Grands principes :

- **Libre choix** : pas d'obligation ni pour les résidents, ni pour les professionnels
- **Gratuité** : prise en charge à 100% des consultations, actes médicaux et dose de vaccins
- **Sécurité** : après obtention AMM délivrée par l'Agence Européenne du médicament et publication par la commission technique des vaccinations puis de l'HAS d'un avis pour chaque vaccin (indications, contre indications, effets secondaires)

1^{er} vaccin disponible : Pfizer-Biontech

- Ehpads pilotes dès la dernière semaine de décembre
- Etape 1 : EHPAD et USLD - environ 50 000 pers - Fin décembre / début janvier
 - Circuits de livraison : 2 flux
 - Flux A : EHPAD sans PUI livrés par une officine référente
 - Flux B : EHPAD et USLD avec PUI livrés par un ES siège d'un congélateur -80°C (Brest, Rennes, Saint Brieuc, Vannes)
 - "+" Professionnel de santé de plus de 50ans : 1^{ere} accélération de la campagne
- Etape 1.2 : Résidence autonomie (foyer logement) et résidence Service sénior - Fin janvier
- Etape 2 : Pers > 60 - 65 ans - environ 700 000 pers - fin février / début Mars

- Création de centre de vaccination pour les professionnels de santé > 50 ans ou ayant des comorbidités
=> 12 centres créés la première semaine de janvier

Evolution de la doctrine : dès la semaine du 8/01, élargissement progressif et rapide du public cible concerné par la première phase de vaccination

- Résidents d'EHPAD/USLD
- Personnes âgées séjournant dans les ES et en SSR, et hébergés en résidence autonomie, résidence service, PUV ainsi que dans les foyers de travailleurs migrants
- Personnes vulnérables en situation de handicap hébergées en MAS et FAM
- Professionnels de santé, y compris libéraux et autres professionnels des ES et des ESMS intervenant auprès de personnes vulnérables, aides à domicile intervenant auprès de PA et PH, sapeurs pompiers, ET de plus de 50 ans +/- porteurs de comorbidités
- L'ensemble des personnes de plus de 75 ans.
- Les personnes ayant une pathologie qui les expose à un très haut risque face à la Covid-19 disposant d'une ordonnance médicale (annonce PM le 14/01)
 - Atteintes de cancer et de maladies hématologiques malignes en cours de traitement par chimiothérapie ;
 - Atteintes de maladies rénales chroniques sévères, dont les patients dialysés ;
 - Transplantées d'organes solides ;
 - Transplantées par allogreffe de cellules souches hématopoïétiques ;
 - Atteintes de poly-pathologies chroniques, avec au moins deux insuffisances d'organes ;
 - Atteintes de certaines maladies rares (voire liste sur le site du ministère de la santé)
 - Atteintes de trisomie 21.

Le 4 janvier : lancement de la vaccination des EHPAD « Flux B » (approvisionnées par les 4 congélateurs des établissements pivots)

Le 18 janvier : ouverture aux personnes de 75 ans et vivant à domicile, public vulnérable autre, en centre de vaccination.

Le 19 janvier : lancement de la vaccination des EHPAD « Flux A » (livraison dans les officines de proximité)

Fin janvier : recensement des personnes vulnérables en situation de handicap hébergées en MAS et FAM ; lancement de la vaccination dans ces établissements mi février

Vaccination des patients hautement vulnérables à haut risque de forme graves de COVID « hospitalisés »

- R° le 4/02 PCME : - Objectif : commencer la vaccination de façon harmonisée dans la région
 - Freins : nombre de doses disponible
 - principe de réalité : ils sont tout prioritaires mais ne seront pas tous vaccinés en même temps
- ⇒ Première estimation approximative du nombre de patients dans chaque territoire
- ⇒ Allocation dotation de vaccins (ARNm) pour chaque territoire/ établissement « modulé » en fonction du nombre de doses disponible par les délégations départementales.
- ⇒ Processus progressif ++

Le 5 mars : recensement patients hospitalisés en établissement psychiatrique

Organisation **d'opération « allers vers »** avec équipe mobile pour faciliter l'accès à la vaccination des personnes non ou peu mobiles (personnes très âgées à domicile, îles bretonnes...)

Le 6 février 2021 : ouverture à l'ensemble des professionnels de santé et du secteur médico-social, aux aides à domicile intervenant auprès de personnes vulnérables et aux pompiers **quel que soit leur âge**.

Le 19 février 2021 : ouverture aux personnes de 50 à 64 ans inclus à risque de formes graves de Covid-19 (ayant des comorbidités)

Le 25 mars 2021 : ouverture à toutes les personnes âgées de 70 ans sans comorbidité

le 12 avril 2021, les personnes de plus de 55 ans (avec ou sans comorbidités) peuvent être vaccinées chez un pharmacien, un infirmier ou un médecin de ville (médecin généraliste, spécialiste, ou du travail) avec le vaccin Vaxzevria (AstraZeneca).

le 16 avril 2021, extension aux personnes de 60 à 69 ans par Pfizer et Moderna (en centre de vaccination).

le 1^{er} mai 2021, les personnes de plus de 18 à 49 ans souffrant de comorbidité(s) peuvent être vaccinées en centre de vaccination par Pfizer et Moderna, sur déclaration de leur(s) comorbidité(s) et sans avoir à présenter une prescription médicale.

le 10 mai 2021, extension aux personnes de 50 ans et plus (avec ou sans comorbidités) en centre de vaccination par Pfizer et Moderna.

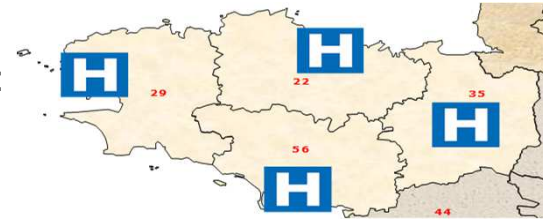
le 12 mai 2021, toutes les personnes de 18 à 49 ans peuvent prendre rendez-vous pour se faire vacciner en centre de vaccination pour des injections avec les vaccins Pfizer-BioNTech ou Moderna ayant lieu le jour même ou le lendemain.

le 31 mai 2021, extension à toutes les personnes en centre de vaccination pour des injections avec les vaccins Pfizer-BioNTech ou Moderna

le 15 juin 2021, les 12 à 17 ans inclus ans peuvent se faire vacciner avec le vaccin Pfizer-BioNTech en centre de vaccination

Centres de vaccination en Bretagne

Semaine du 4 janvier : ouverture de 4 centres vaccination :



Semaine du 11 janvier : ouverture de 19 centres de vaccination supplémentaires adossés aux centres hospitaliers

A compter du 18 janvier : 48 centres de vaccination en tout seront ouverts d'ici le 25/01

Juin 2021 : 55 centres de vaccinations en Bretagne

Vaccins anti-COVID 19 – utilisation actuelle

Pfizer BioNtech (AMM 21/12/2020):

- 1^{er} vaccin utilisé
- campagne EHPAD
- actuellement en centre de vaccination

Moderna (AMM 26/01/2021):

- initialement pour les opérations « aller-vers »
- marginalement en centre de vaccination
- actuellement en ville

Vaccins ARNm :

- 2 doses espacées de 21-49 jours (dernières consignes nationales)
- 3^{ème} dose pour les patients immunodéprimés

AstraZeneca (AMM le 29/01/2021)

- 2 doses espacées de 9-12 semaines
- du 6/02 au 15/03/2021 : d'abord à destination des professionnels de santé < 50 ans (en établissements, de ville, du domicile, sapeurs pompiers) : établissements de santé, centre de vaccination dédiés
- le 15/03/21 : suspension temporaire
- le 19/03/21 : avis HAS, pour personnes < 55 ans. En ville.

Janssen (AMM 12/03/2021) :

- une dose
- pour les plus de 55 ans
- En ville principalement, quelques opérations « aller vers » (public précaire)

Couverture vaccinale en Bretagne

		Nombre d'injections				
		Total	Pfizer	Moderna	AstraZeneca	Janssen
Cumulé (début de la campagne)		2 663 883	1 986 937	246 564	396 623	33 759
Détail sur les 4 dernières semaines						
lun 24/05/2021	dim 30/05/2021	178 180	142 480	11 670	18 934	5 096
lun 31/05/2021	dim 06/06/2021	220 330	164 797	24 138	25 428	5 967
lun 07/06/2021	dim 13/06/2021	236 296	185 646	25 949	20 043	4 658
lun 14/06/2021	dim 20/06/2021	228 856	171 152	24 080	30 167	3 457
	sam 19/06/2021	21 590	15 107	3 841	2 297	345
	dim 20/06/2021	7 911	7 032	796	60	23

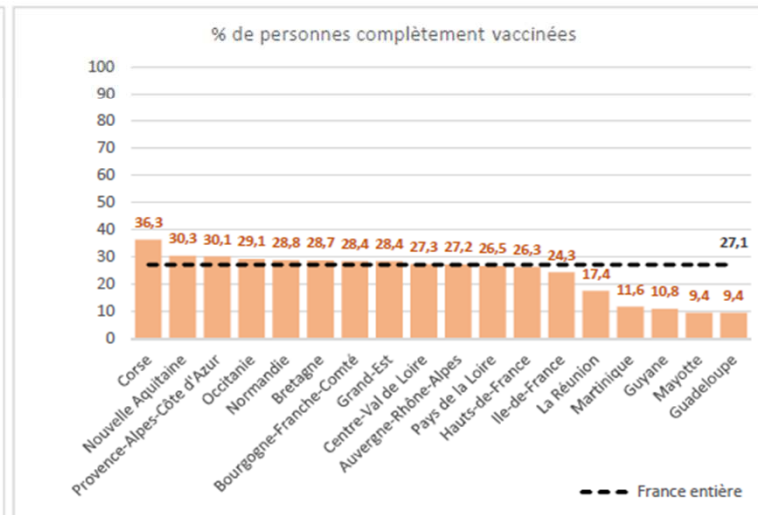
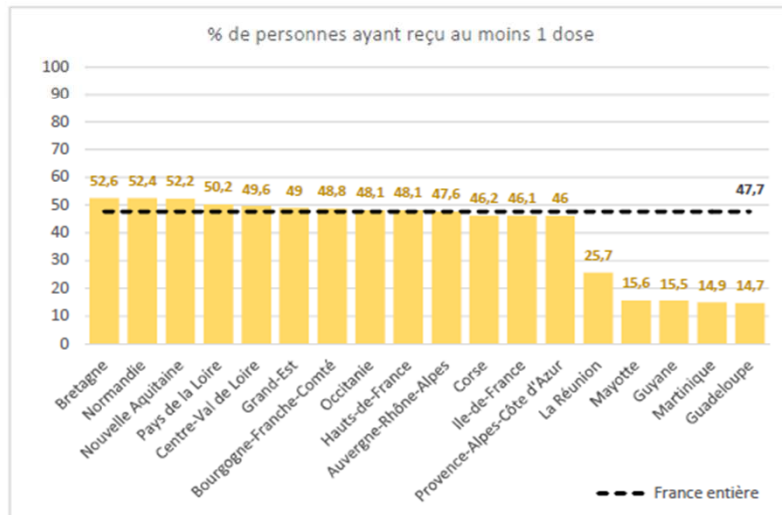
Source : télé-service de l'Assurance Maladie Vaccin Covid

		1ère injection		2ème injection	
		Nombre d'injections	% evolution	Nombre d'injections	% evolution
Cumulé (début de la campagne)		1 764 365		899 518	
Détail sur les 4 dernières semaines					
lun 24/05/2021	dim 30/05/2021	111 286		66 894	
lun 31/05/2021	dim 06/06/2021	135 608	21,9%	84 722	26,7%
lun 07/06/2021	dim 13/06/2021	144 848	6,8%	91 448	7,9%
lun 14/06/2021	dim 20/06/2021	119 411	-17,6%	109 445	19,7%
	sam 19/06/2021	12 778		8 812	
	dim 20/06/2021	5 451		2 460	

Source : télé-service de l'Assurance Maladie Vaccin Covid

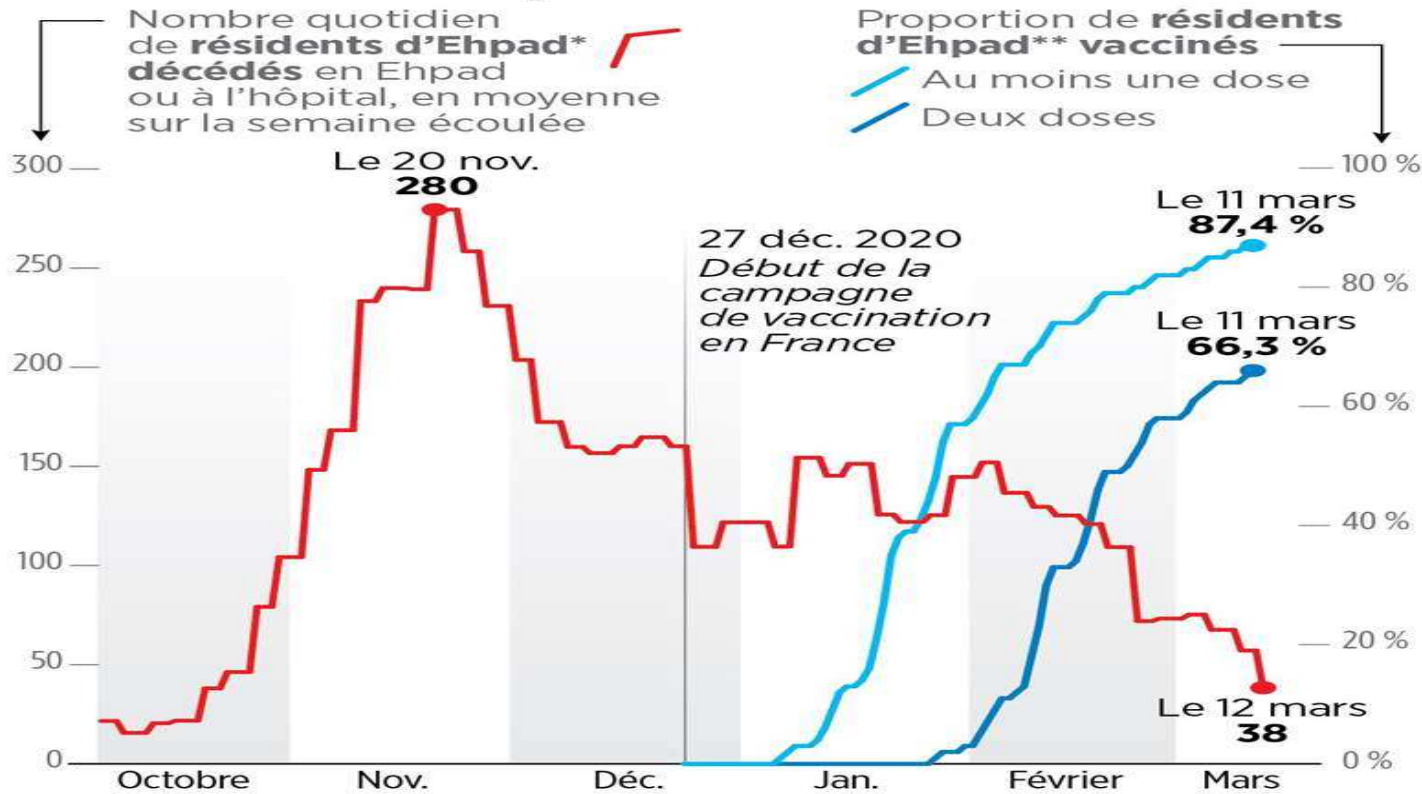
	Tout âge confondu		75 ans ou plus		50 - 74 ans		25 - 49 ans		18 - 24 ans	
	% de personnes ayant reçu au moins 1 dose		% de personnes ayant reçu au moins 1 dose		% de personnes ayant reçu au moins 1 dose		% de personnes ayant reçu au moins 1 dose		% de personnes ayant reçu au moins 1 dose	
	1 dose	complètement vaccinées	1 dose	complètement vaccinées	1 dose	complètement vaccinées	1 dose	complètement vaccinées	1 dose	complètement vaccinées
France	47,6%	27,1%	82,2%	73,4%	73,7%	48,6%	45,9%	15,4%	37,1%	8,4%
Bretagne	52,6%	28,7%	90,1%	80,6%	80,9%	48,8%	47,2%	13,6%	39,1%	7,3%
Dpt 22	57,5%	32,3%	90,5%	80,9%	82,9%	51,2%	51,4%	14,1%	49,8%	7,7%
Dpt 29	55,5%	29,1%	88,6%	78,7%	80,9%	47,2%	52,5%	14,5%	45,3%	7,4%
Dpt 35	47,0%	25,2%	91,4%	81,5%	79,7%	48,2%	43,3%	13,0%	31,0%	7,2%
Dpt 56	53,4%	30,6%	90,3%	81,5%	80,4%	49,4%	44,1%	13,2%	39,5%	6,9%

Source : SPF, Données relatives aux personnes vaccinées contre la Covid-19 (jeu de données vacsi-tot-a publié sur data.gouv.fr)



Couverture vaccinale et mortalité des résidents d'Ehpad

P



* Et d'établissement médicaux-social
 ** Et d'unité de soins de longue durée

SOURCE : SANTÉ PUBLIQUE FRANCE.

LP/INFOGRAPHIE. 13/3/2021.

Couverture vaccinale – Patients atteints de cancer

Données Assurance maladie – 23/05/2021

Côtes d'Armor :		
Pathologie	Taux de vaccination première injection (comp. France)	Taux de vaccination terminée (comp. France)
Cancer colorectal en phase active de traitement	77,4% (69,6%)	51,1% (45,6%)
Cancer de la prostate en phase active de traitement	81,1% (77,3%)	51,6% (51,7%)
Cancer du poumon en phase active de traitement	76,5% (70,9%)	53,5% (50,7%)
Cancer du sein de la femme en phase active de traitement	74,9% (69,0%)	47,1% (44,2%)
Autres cancers en phase active de traitements	76,0% (69,8%)	51,3% (47,6%)
Cancer colorectal sous surveillance	77,9% (73,9%)	47,5% (48,1%)
Cancer de la prostate sous surveillance	85,9% (80,7%)	55,0% (55,8%)
Cancer du poumon sous surveillance	76,2% (75,2%)	48,8% (49,5%)
Cancer du sein de la femme sous surveillance	77,3% (72,4%)	44,7% (44,9%)
Autres cancers sous surveillance	75,8% (69,0%)	48,0% (44,1%)

Finistère :		
Pathologie	Taux de vaccination première injection (comp. France)	Taux de vaccination terminée (comp. France)
Cancer colorectal en phase active de traitement	76,0% (69,6%)	45,1% (45,6%)
Cancer de la prostate en phase active de traitement	83,1% (77,3%)	47,7% (51,7%)
Cancer du poumon en phase active de traitement	77,0% (70,9%)	52,6% (50,7%)
Cancer du sein de la femme en phase active de traitement	75,5% (69,0%)	44,6% (44,2%)
Autres cancers en phase active de traitements	76,6% (69,8%)	50,3% (47,6%)
Cancer colorectal sous surveillance	78,2% (73,9%)	45,3% (48,1%)
Cancer de la prostate sous surveillance	86,4% (80,7%)	53,0% (55,8%)
Cancer du poumon sous surveillance	78,4% (75,2%)	44,4% (49,5%)
Cancer du sein de la femme sous surveillance	77,7% (72,4%)	42,8% (44,9%)
Autres cancers sous surveillance	74,8% (69,0%)	44,6% (44,1%)

Ille et Vilaine :		
Pathologie	Taux de vaccination première injection (comp. France)	Taux de vaccination terminée (comp. France)
Cancer colorectal en phase active de traitement	71,7% (69,6%)	42,0% (45,6%)
Cancer de la prostate en phase active de traitement	81,8% (77,3%)	49,0% (51,7%)
Cancer du poumon en phase active de traitement	78,5% (70,9%)	55,4% (50,7%)
Cancer du sein de la femme en phase active de traitement	72,9% (69,0%)	44,1% (44,2%)
Autres cancers en phase active de traitements	73,3% (69,8%)	47,7% (47,6%)
Cancer colorectal sous surveillance	78,7% (73,9%)	46,4% (48,1%)
Cancer de la prostate sous surveillance	85,1% (80,7%)	52,9% (55,8%)
Cancer du poumon sous surveillance	80,0% (75,2%)	48,0% (49,5%)
Cancer du sein de la femme sous surveillance	74,6% (72,4%)	43,3% (44,9%)
Autres cancers sous surveillance	70,7% (69,0%)	42,4% (44,1%)

Morbihan :		
Pathologie	Taux de vaccination première injection (comp. France)	Taux de vaccination terminée (comp. France)
Cancer colorectal en phase active de traitement	72,8% (69,6%)	47,4% (45,6%)
Cancer de la prostate en phase active de traitement	81,5% (77,3%)	49,9% (51,7%)
Cancer du poumon en phase active de traitement	74,7% (70,9%)	53,1% (50,7%)
Cancer du sein de la femme en phase active de traitement	70,6% (69,0%)	43,1% (44,2%)
Autres cancers en phase active de traitements	74,5% (69,8%)	50,2% (47,6%)
Cancer colorectal sous surveillance	76,9% (73,9%)	49,6% (48,1%)
Cancer de la prostate sous surveillance	83,4% (80,7%)	56,9% (55,8%)
Cancer du poumon sous surveillance	77,9% (75,2%)	49,0% (49,5%)
Cancer du sein de la femme sous surveillance	73,9% (72,4%)	44,2% (44,9%)
Autres cancers sous surveillance	73,3% (69,0%)	47,3% (44,1%)

Objectif : 40 millions de personnes ayant eu une première injection à la fin de l'été

=> Volonté de maintenir le rythme de vaccination pendant la période estivale

Renforcement des campagnes de communication, proposition de la vaccination par les Pompiers sur le Tour de France

Dispositifs « d'aller vers » à destination des personnes comorbides et des personnes précaires :

- Une mobilisation en lien avec les CPAM est en cours ;
- Des actions sont en cours au niveau national pour favoriser leur vaccination :
 - Levier d'accompagnement par leur médecin traitant ou leur médecin spécialiste ;
 - A horizon fin juillet : objectif de disposer d'un tableau de bord de leur patientèle avec leur statut vaccinal ;
 - Travail en cours avec la CNAM pour lancer une campagne de SMS aux personnes comorbides : les premiers envois sont prévus avant la fin du mois ;
 - Travail avec les associations de patients afin de produire des argumentaires pathologie par pathologie afin de des supports comme des capsules vidéo ;
 - Favoriser la vaccination sur le lieu de soin.

coproduire

Comité régional COVID et Cancer

*Etude comparative de l'activité 2020 vs 2019
Bretagne vs Grand Est / Hauts de France / Occitanie / PACA*

25 juin 2021

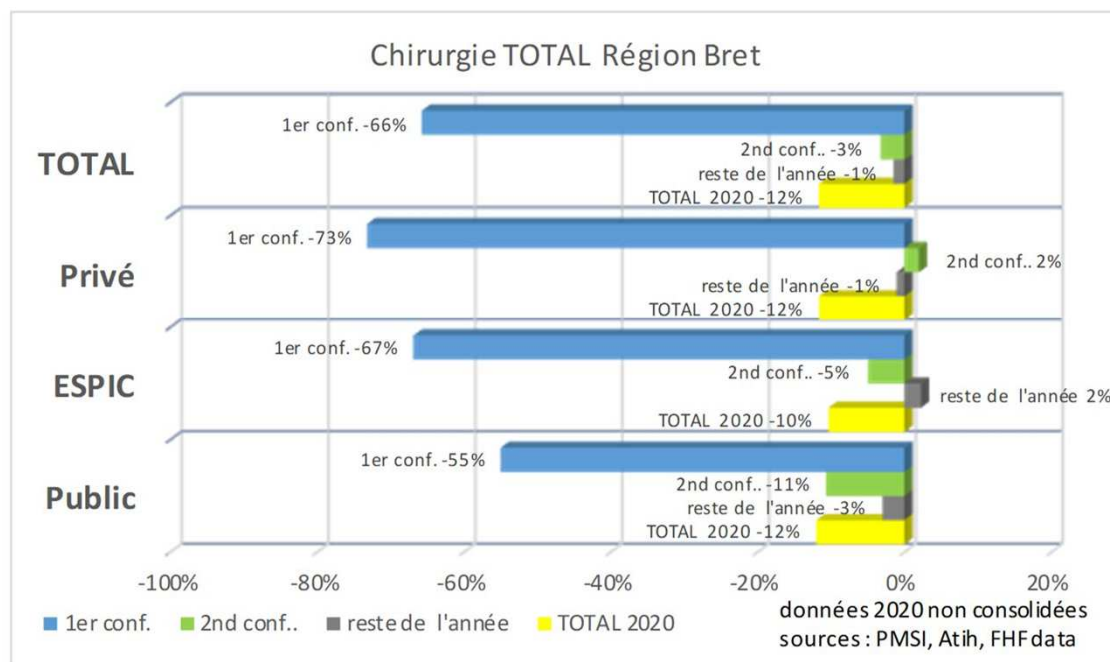
VISIOCONFERENCE



Présentation basée sur l'étude FHF DATA sur la prise en charge des patients admis pour Covid

Comparaison des activités MCO 2019/2020

Chirurgie TOTAL Région Bret Etude de l'activité en 2020 vs 2019



Chirurgie TOTAL Région Bret

	Semaines			TOTAL 2020
	12 à 19 1er conf.	45 à 50 2nd conf..	reste de l'année	
Public	-55.0%	-10.6%	-3.0%	-12.0%
ESPIC	-66.8%	-5.0%	+2.3%	-10.3%
Privé	-73.2%	+2.0%	-1.0%	-11.6%
TOTAL	-65.7%	-3.2%	-1.5%	-11.6%

	Evol. hebdo. moyenne [1]	
Public	-1 100	-360
ESPIC	-370	-46
Privé	-2 100	+100
TOTAL	-3 600	-300

données 2020 non consolidées
sources : PMSI, Atih, FHF data

[1] moyenne hebdo. des baisses
d'activité ou "déprogrammations"

Chirurgie TOTAL Région GrandEst

	Semaines			reste de l'année	TOTAL 2020
	12 à 19 1er conf.	45 à 50 2nd conf..			
Public	-71.0%	-17.2%	-10.2%	-20.6%	
ESPIC	-75.5%	-5.1%	-2.7%	-14.6%	
Privé	-83.4%	-6.9%	-3.3%	-16.3%	
TOTAL	-77.2%	-10.9%	-6.2%	-17.9%	

Evol. hebdo. moyenne [1]	
Public	-2 900 -1 100
ESPIC	-880 -97
Privé	-3 700 -530
TOTAL	-7 500 -1 700

données 2020 non consolidées
sources : PMSI, Atih, FHF data

[1] moyenne hebdo. des baisses d'activité ou "déprogrammations"

Chirurgie TOTAL Région Occitan

	Semaines			reste de l'année	TOTAL 2020
	12 à 19 1er conf.	45 à 50 2nd conf..			
Public	-67.8%	-23.2%	-5.9%	-18.0%	
ESPIC	-58.7%	-16.8%	-7.4%	-16.9%	
Privé	-75.8%	-4.7%	+2.3%	-11.3%	
TOTAL	-72.7%	-10.7%	-0.6%	-13.6%	

Evol. hebdo. moyenne [1]	
Public	-2 400 -1 300
ESPIC	-180 -85
Privé	-5 500 -560
TOTAL	-8 100 -1 900

données 2020 non consolidées
sources : PMSI, Atih, FHF data

[1] moyenne hebdo. des baisses d'activité ou "déprogrammations"

Chirurgie TOTAL Région HtsdeFr

	Semaines			reste de l'année	TOTAL 2020
	12 à 19 1er conf.	45 à 50 2nd conf..			
Public	-64.7%	-26.6%	-7.9%	-19.1%	
ESPIC	-68.4%	-12.2%	-3.6%	-15.0%	
Privé	-80.7%	-9.5%	-2.6%	-15.7%	
TOTAL	-73.0%	-16.7%	-5.0%	-17.1%	

Evol. hebdo. moyenne [1]	
Public	-2 700 -1 700
ESPIC	-520 -150
Privé	-3 900 -780
TOTAL	-7 100 -2 700

données 2020 non consolidées
sources : PMSI, Atih, FHF data

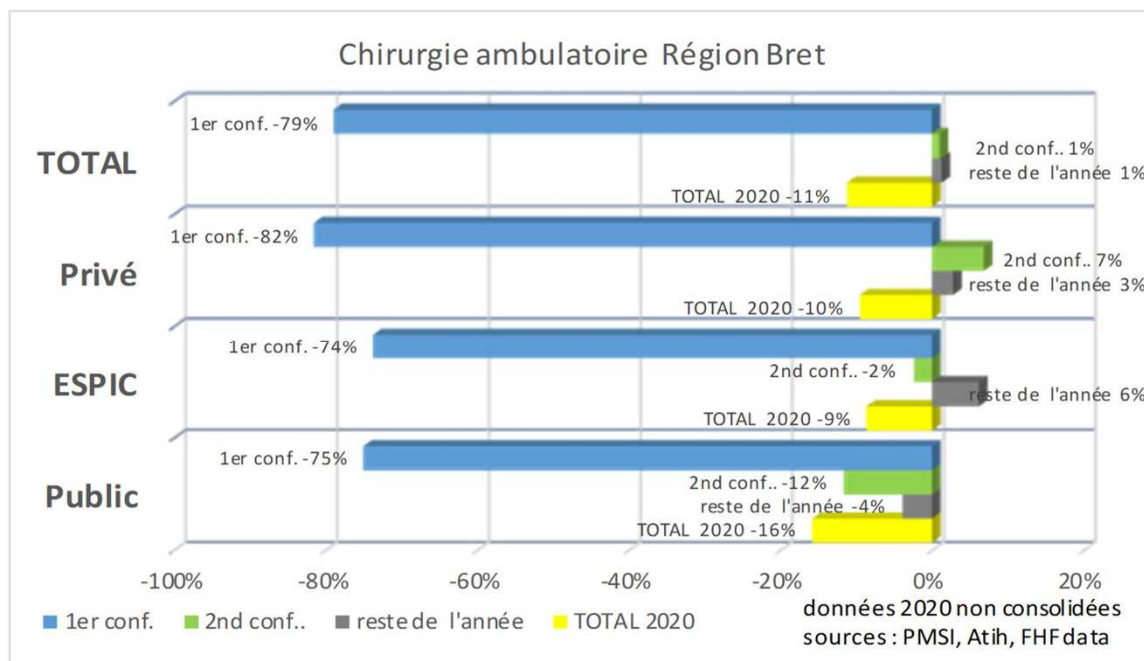
Chirurgie TOTAL Région PACA

	Semaines			reste de l'année	TOTAL 2020
	12 à 19 1er conf.	45 à 50 2nd conf..			
Public	-64.1%	-26.3%	-6.5%	-18.1%	
ESPIC	-72.1%	-9.9%	-5.1%	-16.9%	
Privé	-74.5%	-21.3%	+2.4%	-13.3%	
TOTAL	-71.2%	-21.6%	-1.0%	-15.1%	

Evol. hebdo. moyenne [1]	
Public	-2 000 -1 300
ESPIC	-760 -170
Privé	-4 800 -2 300
TOTAL	-7 600 -3 800

données 2020 non consolidées
sources : PMSI, Atih, FHF data

[1] moyenne hebdo. des baisses d'activité ou "déprogrammations"



Chirurgie ambulatoire Région Bret

	Semaines			TOTAL 2020
	12 à 19 1er conf.	45 à 50 2nd conf..	reste de l'année	
Public	-75.0%	-11.6%	-3.9%	-15.8%
ESPIC	-73.7%	-2.3%	+6.2%	-8.6%
Privé	-81.5%	+6.8%	+2.8%	-9.5%
TOTAL	-78.9%	+1.0%	+1.3%	-11.2%

	Evol. hebdo. moyenne [1]	
Public	-630	-170
ESPIC	-240	-13
Privé	-1 600	+230
TOTAL	-2 400	+54

données 2020 non consolidées

sources : PMSI, Atih, FHF data

[1] moyenne hebdo. des baisses
d'activité ou "déprogrammations"

Chirurgie ambulatoire Région GrandEst

	Semaines			TOTAL 2020
	12 à 19	45 à 50	reste de	
	1er conf.	2nd conf..	l'année	
Public	-88.7%	-18.6%	-12.4%	-25.1%
ESPIC	-87.2%	-3.9%	-0.3%	-14.6%
Privé	-89.3%	-3.1%	-0.6%	-14.8%
TOTAL	-88.8%	-8.3%	-4.6%	-18.3%

	Evol. hebdo. moyenne [1]	
Public	-1 600	-540
ESPIC	-580	-45
Privé	-2 500	-150
TOTAL	-4 600	-740

données 2020 non consolidées
sources : PMSI, Atih, FHF data

[1] moyenne hebdo. des baisses
d'activité ou "déprogrammations"

Chirurgie ambulatoire Région Occitan

	Semaines			TOTAL 2020
	12 à 19	45 à 50	reste de	
	1er conf.	2nd conf..	l'année	
Public	-88.0%	-25.9%	-5.2%	-21.5%
ESPIC	-70.9%	-13.0%	-3.1%	-15.4%
Privé	-86.0%	+1.4%	+7.0%	-8.9%
TOTAL	-86.1%	-5.5%	+3.7%	-12.2%

	Evol. hebdo. moyenne [1]	
Public	-1 300	-620
ESPIC	-100	-33
Privé	-3 700	+100
TOTAL	-5 100	-550

données 2020 non consolidées
sources : PMSI, Atih, FHF data

[1] moyenne hebdo. des baisses
d'activité ou "déprogrammations"

Chirurgie ambulatoire Région HtsdeFr

	Semaines			TOTAL 2020
	12 à 19	45 à 50	reste de	
	1er conf.	2nd conf..	l'année	
Public	-81.2%	-28.8%	-9.2%	-22.8%
ESPIC	-80.4%	-11.2%	-3.5%	-16.9%
Privé	-87.1%	-5.3%	-0.1%	-14.4%
TOTAL	-84.6%	-13.3%	-3.4%	-17.5%

	Evol. hebdo. moyenne [1]	
Public	-1 500	-830
ESPIC	-320	-70
Privé	-2 700	-290
TOTAL	-4 500	-1 200

données 2020 non consolidées
sources : PMSI, Atih, FHF data

[1] moyenne hebdo. des baisses
d'activité ou "déprogrammations"

Chirurgie ambulatoire Région PACA

	Semaines			TOTAL 2020
	12 à 19	45 à 50	reste de	
	1er conf.	2nd conf..	l'année	
Public	-86.0%	-38.1%	-9.3%	-25.5%
ESPIC	-85.7%	+4.2%	-2.9%	-16.3%
Privé	-79.9%	-18.3%	+5.7%	-11.6%
TOTAL	-81.5%	-20.1%	+2.1%	-14.7%

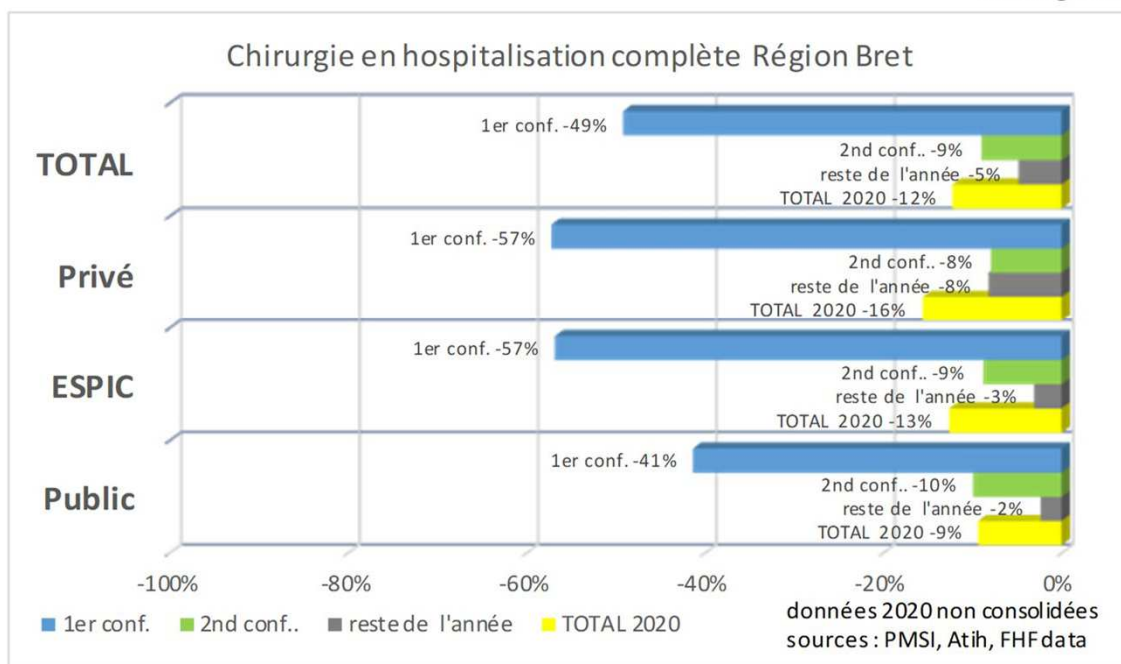
	Evol. hebdo. moyenne [1]	
Public	-980	-700
ESPIC	-460	+34
Privé	-3 500	-1 400
TOTAL	-5 000	-2 000

données 2020 non consolidées
sources : PMSI, Atih, FHF data

[1] moyenne hebdo. des baisses
d'activité ou "déprogrammations"

Chirurgie en hospitalisation complète Région Bret Etude de l'activité en 2020 vs 2019

Chirurgie en hospitalisation complète Région Bret



	Semaines			TOTAL 2020
	12 à 19 1er conf.	45 à 50 2nd conf..	reste de l'année	
Public	-41.3%	-9.9%	-2.3%	-9.3%
ESPIC	-56.8%	-8.8%	-3.1%	-12.6%
Privé	-57.2%	-7.9%	-8.2%	-15.6%
TOTAL	-49.2%	-9.0%	-4.8%	-12.2%

	Evol. hebdo. moyenne [1]	
Public	-510	-190
ESPIC	-130	-34
Privé	-570	-130
TOTAL	-1 200	-360

données 2020 non consolidées
sources : PMSI, Atih, FHF data

[1] moyenne hebdo. des baisses
d'activité ou "déprogrammations"

ospitalisation complète Région GrandEst

	Semaines			TOTAL 2020
	12 à 19 1er conf.	45 à 50 2nd conf..	reste de l'année	
Public	-57.3%	-16.1%	-8.5%	-17.1%
ESPIC	-59.9%	-6.8%	-5.9%	-14.6%
Privé	-73.3%	-13.8%	-7.9%	-18.8%
TOTAL	-63.4%	-14.1%	-8.0%	-17.4%

Evol. hebdo. moyenne [1]

Public	-1 300	-570
ESPIC	-300	-52
Privé	-1 200	-380
TOTAL	-2 800	-990

données 2020 non consolidées

sources : PMSI, Atih, FHF data

ne hebdo. des baisses

"d'activité ou "déprogrammations"

ospitalisation complète Région Occitan

	Semaines			TOTAL 2020
	12 à 19 1er conf.	45 à 50 2nd conf..	reste de l'année	
Public	-53.0%	-21.1%	-6.4%	-15.5%
ESPIC	-47.6%	-20.6%	-11.3%	-18.2%
Privé	-60.7%	-14.3%	-4.4%	-14.7%
TOTAL	-57.2%	-17.1%	-5.4%	-15.1%

Evol. hebdo. moyenne [1]

Public	-1 100	-660
ESPIC	-77	-53
Privé	-1 800	-660
TOTAL	-2 900	-1 400

données 2020 non consolidées

sources : PMSI, Atih, FHF data

[1] moyenne hebdo. des baisses

d'activité ou "déprogrammations"

ospitalisation complète Région HtsdeFr

	Semaines			TOTAL 2020
	12 à 19 1er conf.	45 à 50 2nd conf..	reste de l'année	
Public	-52.0%	-24.8%	-7.0%	-16.2%
ESPIC	-55.0%	-13.4%	-3.6%	-12.9%
Privé	-68.7%	-17.4%	-7.2%	-18.0%
TOTAL	-58.7%	-20.9%	-6.8%	-16.6%

Evol. hebdo. moyenne [1]

Public	-1 200	-900
ESPIC	-200	-76
Privé	-1 200	-490
TOTAL	-2 600	-1 500

données 2020 non consolidées

sources : PMSI, Atih, FHF data

[1] moyenne hebdo. des baisses

d'activité ou "déprogrammations"

ospitalisation complète Région PACA

	Semaines			TOTAL 2020
	12 à 19 1er conf.	45 à 50 2nd conf..	reste de l'année	
Public	-51.4%	-19.0%	-5.0%	-14.0%
ESPIC	-58.2%	-23.3%	-7.1%	-17.5%
Privé	-63.1%	-27.7%	-4.2%	-16.8%
TOTAL	-57.5%	-23.6%	-4.9%	-15.7%

Evol. hebdo. moyenne [1]

Public	-1 000	-570
ESPIC	-300	-200
Privé	-1 300	-960
TOTAL	-2 600	-1 700

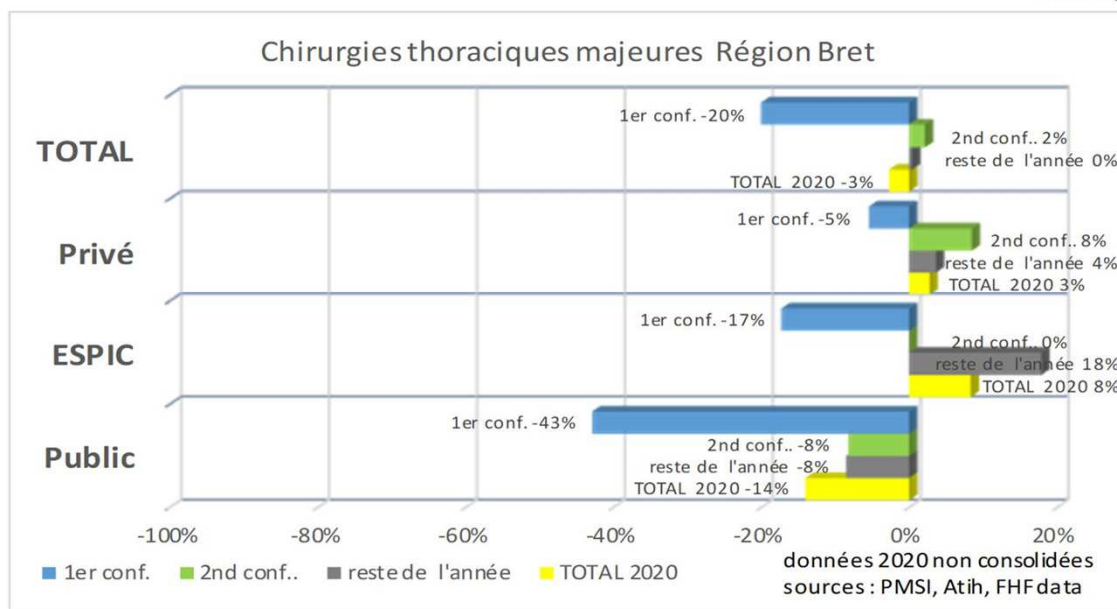
données 2020 non consolidées

sources : PMSI, Atih, FHF data

[1] moyenne hebdo. des baisses

d'activité ou "déprogrammations"

Chirurgies thoraciques majeures Région Bret Etude de l'activité en 2020 vs 2019



Chirurgies thoraciques majeures Région Bret

	Semaines			TOTAL 2020
	12 à 19 1er conf.	45 à 50 2nd conf.	reste de l'année	
Public	-42.9%	-8.2%	-8.5%	-14.0%
ESPIC	-17.2%	+0.0%	+17.9%	+8.3%
Privé	-5.4%	+8.5%	+3.6%	+2.8%
TOTAL	-20.0%	+2.1%	+0.4%	-2.7%

	Evol. hebdo. moyenne [1]	
Public	-10	+0
ESPIC	+0	+0
Privé	+0	+0
TOTAL	-10	+0

données 2020 non consolidées
sources : PMSI, Atih, FHF data

[1] moyenne hebdo. des baisses
d'activité ou "déprogrammations"

horaciques majeures Région GrandEst

	Semaines			TOTAL 2020
	12 à 19	45 à 50	reste de	
	1er conf.	2nd conf..	l'année	
Public	-35.7%	+7.6%	+2.2%	-3.8%
ESPIC	-41.9%	+11.4%	-13.0%	-14.8%
Privé	-27.9%	+12.4%	+4.3%	+0.2%
TOTAL	-34.2%	+9.5%	+0.8%	-4.0%

	Evol. hebdo. moyenne [1]	
Public	-14	+0
ESPIC	+0	+0
Privé	-10	+0
TOTAL	-22	+10

données 2020 non consolidées
sources : PMSI, Atih, FHF data

[1] moyenne hebdo. des baisses
d'activité ou "déprogrammations"

horaciques majeures Région Occitan

	Semaines			TOTAL 2020
	12 à 19	45 à 50	reste de	
	1er conf.	2nd conf..	l'année	
Public	-27.3%	-3.7%	+1.0%	-3.9%
ESPIC	+0.0%	-60.0%	-50.0%	-42.4%
Privé	-4.2%	+2.8%	-0.9%	-1.0%
TOTAL	-15.9%	-1.6%	-0.5%	-3.0%

	Evol. hebdo. moyenne [1]	
Public	-10	+0
ESPIC	+0	+0
Privé	+0	+0
TOTAL	-10	+0

données 2020 non consolidées
sources : PMSI, Atih, FHF data

[1] moyenne hebdo. des baisses
d'activité ou "déprogrammations"

horaciques majeures Région HtsdeFr

	Semaines			TOTAL 2020
	12 à 19	45 à 50	reste de	
	1er conf.	2nd conf..	l'année	
Public	-14.6%	-4.6%	+0.4%	-2.5%
ESPIC	-33.3%	-20.0%	-1.3%	-8.3%
Privé	+19.0%	-6.6%	+4.1%	+4.6%
TOTAL	-6.5%	-5.9%	+1.5%	-0.6%

	Evol. hebdo. moyenne [1]	
Public	-10	+0
ESPIC	+0	+0
Privé	+0	+0
TOTAL	+0	-10

données 2020 non consolidées
sources : PMSI, Atih, FHF data

[1] moyenne hebdo. des baisses
d'activité ou "déprogrammations"

horaciques majeures Région PACA

	Semaines			TOTAL 2020
	12 à 19	45 à 50	reste de	
	1er conf.	2nd conf..	l'année	
Public	-40.8%	+0.7%	-3.8%	-9.2%
ESPIC	-6.9%	+1.8%	-16.5%	-13.2%
Privé	-21.3%	-6.3%	-1.1%	-5.0%
TOTAL	-32.0%	-0.9%	-5.1%	-8.8%

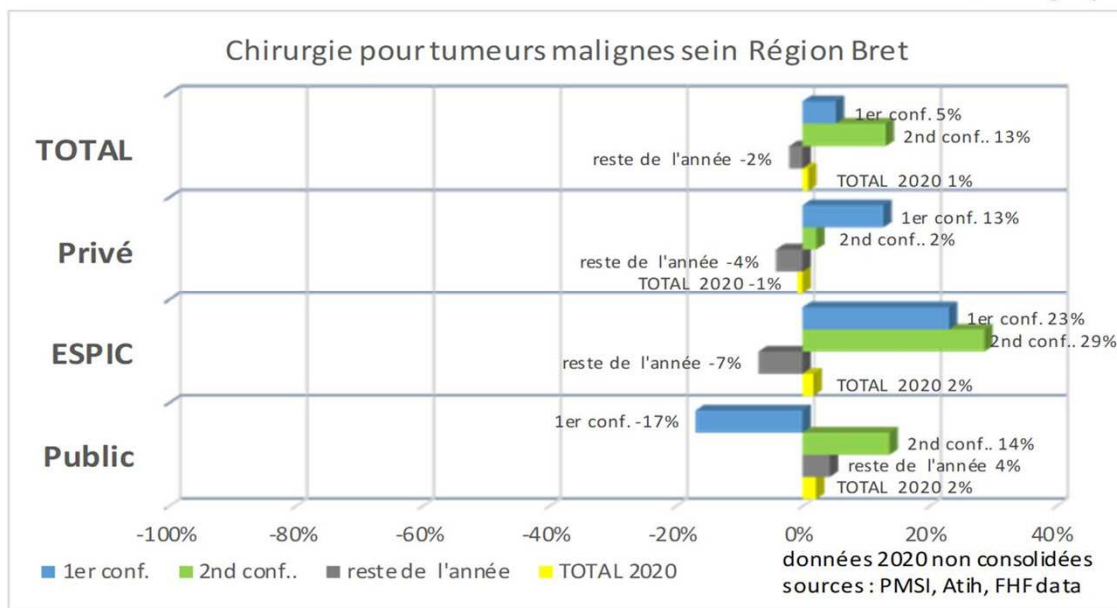
	Evol. hebdo. moyenne [1]	
Public	-19	+0
ESPIC	+0	+0
Privé	+0	+0
TOTAL	-24	+0

données 2020 non consolidées
sources : PMSI, Atih, FHF data

[1] moyenne hebdo. des baisses
d'activité ou "déprogrammations"

Chirurgie pour tumeurs malignes sein Région Bret Etude de l'activité en 2020 vs 2019

Chirurgie pour tumeurs malignes sein Région Bret



	Semaines			TOTAL 2020
	12 à 19 1er conf.	45 à 50 2nd conf..	reste de l'année	
Public	-16.9%	+13.7%	+4.3%	+2.1%
ESPIC	+23.1%	+28.7%	-6.9%	+1.7%
Privé	+12.8%	+2.2%	-4.2%	-0.8%
TOTAL	+5.3%	+13.1%	-2.1%	+0.9%

	Evol. hebdo. moyenne [1]	
Public	-10	+10
ESPIC	+10	+10
Privé	+0	+0
TOTAL	+0	+15

données 2020 non consolidées
sources : PMSI, Atih, FHF data

[1] moyenne hebdo. des baisses
d'activité ou "déprogrammations"

tumeurs malignes sein Région GrandEst

	Semaines			TOTAL 2020
	12 à 19	45 à 50	reste de	
	1er conf.	2nd conf..	l'année	
Public	-38.6%	-8.0%	-37.7%	-34.7%
ESPIC	-10.7%	+27.0%	+30.5%	+23.3%
Privé	-16.8%	+9.9%	-3.7%	-4.0%
TOTAL	-21.4%	+10.4%	-4.9%	-5.6%

	Evol. hebdo. moyenne [1]	
	12 à 19	45 à 50
Public	-15	-10
ESPIC	-10	+17
Privé	-10	+10
TOTAL	-27	+20

données 2020 non consolidées
sources : PMSI, Atih, FHF data

[1] moyenne hebdo. des baisses
d'activité ou "déprogrammations"

tumeurs malignes sein Région Occitan

	Semaines			TOTAL 2020
	12 à 19	45 à 50	reste de	
	1er conf.	2nd conf..	l'année	
Public	-28.8%	+0.8%	-7.9%	-10.2%
ESPIC	-22.5%	+3.6%	-9.4%	-9.9%
Privé	-15.2%	-7.5%	-9.1%	-9.9%
TOTAL	-20.9%	-2.5%	-8.9%	-10.0%

	Evol. hebdo. moyenne [1]	
	12 à 19	45 à 50
Public	-13	+0
ESPIC	-10	+0
Privé	-11	-10
TOTAL	-33	-10

données 2020 non consolidées
sources : PMSI, Atih, FHF data

[1] moyenne hebdo. des baisses
d'activité ou "déprogrammations"

tumeurs malignes sein Région HtsdeFr

	Semaines			TOTAL 2020
	12 à 19	45 à 50	reste de	
	1er conf.	2nd conf..	l'année	
Public	-21.2%	-12.4%	-12.7%	-13.9%
ESPIC	-8.5%	+27.5%	-3.3%	-0.7%
Privé	+5.4%	-1.9%	-3.2%	-1.8%
TOTAL	-7.4%	+0.7%	-6.4%	-5.7%

	Evol. hebdo. moyenne [1]	
	12 à 19	45 à 50
Public	-10	-10
ESPIC	+0	+11
Privé	+0	+0
TOTAL	-10	+0

données 2020 non consolidées
sources : PMSI, Atih, FHF data

[1] moyenne hebdo. des baisses
d'activité ou "déprogrammations"

tumeurs malignes sein Région PACA


	Semaines			TOTAL 2020
	12 à 19	45 à 50	reste de	
	1er conf.	2nd conf..	l'année	
Public	-32.8%	+17.3%	-17.6%	-16.0%
ESPIC	-35.0%	-1.9%	-7.9%	-11.4%
Privé	-17.5%	+8.1%	-6.0%	-5.9%
TOTAL	-27.4%	+5.9%	-9.2%	-10.1%

	Evol. hebdo. moyenne [1]	
	12 à 19	45 à 50
Public	-10	+10
ESPIC	-19	+0
Privé	-10	+10
TOTAL	-38	+13

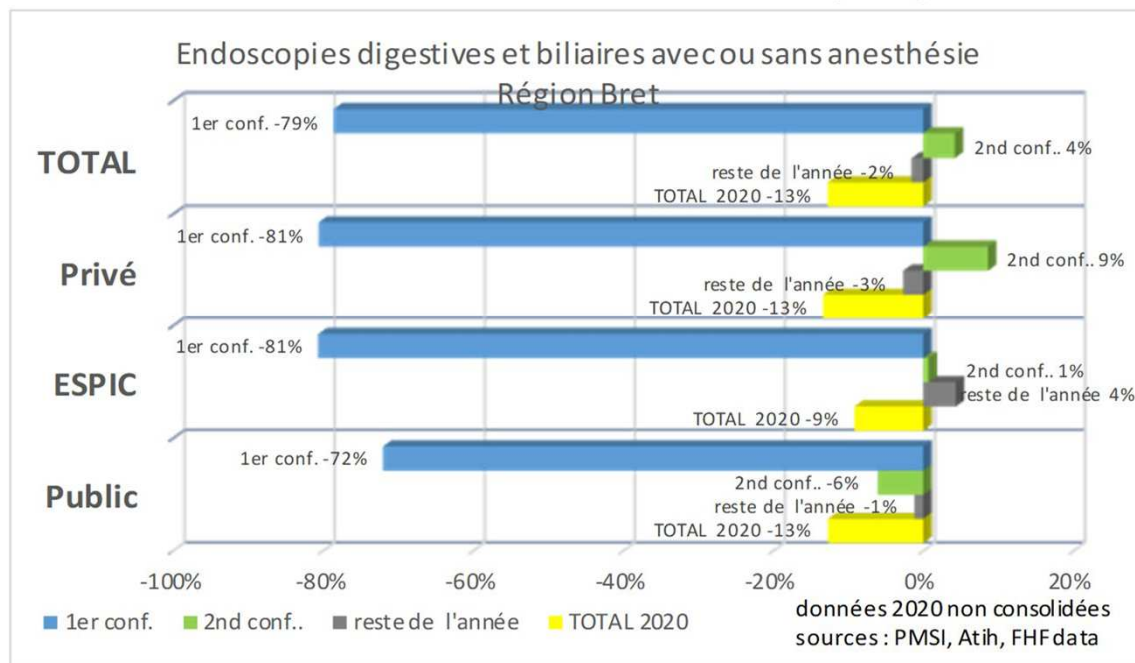
données 2020 non consolidées
sources : PMSI, Atih, FHF data

[1] moyenne hebdo. des baisses
d'activité ou "déprogrammations"

Etude de l'activité en 2020 vs 2019



Endoscopies digestives et biliaires avec ou sans anesthésie Région Bret



	Semaines			TOTAL 2020
	12 à 19 1er conf.	45 à 50 2nd conf.	reste de l'année	
Public	-72.0%	-6.0%	-1.2%	-12.7%
ESPIC	-80.6%	+0.7%	+4.3%	-9.1%
Privé	-80.5%	+8.6%	-2.6%	-13.3%
TOTAL	-78.5%	+4.2%	-1.6%	-12.7%

	Evol. hebdo. moyenne [1]	
Public	-240	-35
ESPIC	-120	+0
Privé	-750	+130
TOTAL	-1 100	+100

données 2020 non consolidées

sources : PMSI, Atih, FHF data

[1] moyenne hebdo. des baisses d'activité ou "déprogrammations"

ou sans anesthésie Région GrandEst

	Semaines			TOTAL 2020
	12 à 19 1er conf.	45 à 50 2nd conf.	reste de l'année	
Public	-89.5%	-16.9%	-13.8%	-26.3%
ESPIC	-84.8%	+2.2%	-6.6%	-17.8%
Privé	-88.7%	+2.5%	-0.7%	-14.3%
TOTAL	-88.3%	-1.8%	-4.6%	-17.6%

Evol. hebdo. moyenne [1]

Public	-560	-160
ESPIC	-350	+14
Privé	-1 500	+67
TOTAL	-2 400	-80

données 2020 non consolidées

sources : PMSI, Atih, FHF data

[1] moyenne hebdo. des baisses
d'activité ou "déprogrammations"

rec ou sans anesthésie Région Occitan

	Semaines			TOTAL 2020
	12 à 19 1er conf.	45 à 50 2nd conf.	reste de l'année	
Public	-82.5%	-16.6%	-9.8%	-22.0%
ESPIC	-85.7%	-8.7%	+4.5%	-11.5%
Privé	-85.4%	+0.5%	-0.4%	-14.2%
TOTAL	-84.8%	-3.9%	-2.4%	-15.8%

Evol. hebdo. moyenne [1]

Public	-600	-200
ESPIC	-94	-16
Privé	-2 100	+17
TOTAL	-2 800	-200

données 2020 non consolidées

sources : PMSI, Atih, FHF data

[1] moyenne hebdo. des baisses
d'activité ou "déprogrammations"

vec ou sans anesthésie Région HtsdeFr

	Semaines			TOTAL 2020
	12 à 19 1er conf.	45 à 50 2nd conf.	reste de l'année	
Public	-85.0%	-27.9%	-13.0%	-26.5%
ESPIC	-88.2%	-9.7%	-6.3%	-19.8%
Privé	-85.4%	-7.1%	-0.5%	-14.6%
TOTAL	-85.5%	-11.6%	-3.7%	-17.6%

Evol. hebdo. moyenne [1]

Public	-550	-270
ESPIC	-200	-35
Privé	-1 700	-240
TOTAL	-2 400	-550

données 2020 non consolidées

sources : PMSI, Atih, FHF data

[1] moyenne hebdo. des baisses
d'activité ou "déprogrammations"

avec ou sans anesthésie Région PACA

	Semaines			TOTAL 2020
	12 à 19 1er conf.	45 à 50 2nd conf.	reste de l'année	
Public	-87.0%	-32.7%	-7.0%	-23.2%
ESPIC	-82.6%	-10.9%	+0.9%	-14.2%
Privé	-85.2%	-17.7%	-0.8%	-16.7%
TOTAL	-85.2%	-19.1%	-1.6%	-17.4%

Evol. hebdo. moyenne [1]

Public	-490	-290
ESPIC	-350	-79
Privé	-2 200	-760
TOTAL	-3 100	-1 100

données 2020 non consolidées

sources : PMSI, Atih, FHF data

[1] moyenne hebdo. des baisses
d'activité ou "déprogrammations"



Part publique de la prise en charge des patients admis pour Covid

*Toutes hospitalisations et hospitalisations en réanimation France et par région de prise en charge, janvier à décembre 2020 Sources : PMSI Atih, FHF data
(Mise à jour du 12/03/2021)*



Note de lecture :

chiffres bruts issus des bases de données PMSI telles qu'elles sont disponibles au 12/03/2021.

La caractérisation du séjour Covid se fait de la façon suivante : tout séjour avec un diagnostic principal U07.1* (sauf U07.13) est considéré comme une prise en charge pour Covid. Les codes Covid en diagnostics associés ne sont pas pris en compte ici.

L'activité a été découpée en 6 périodes. Avant le 1er confinement (11 semaines); 1er confinement (8 semaines); la période entre le 1er confinement et l'été (8 semaines), l'été (8 semaines), la rentrée (8 semaines) et la fin de l'année sur 9 semaines contenant en majorité le 2nd confinement sur presque 7 semaines et les 2 semaines à l'approche des fêtes et de Noël

France entière

Tous séjours avec DP Covid+ avéré (1)(2)

	30/12 - 15/03	16/03 - 10/05	11/05 - 05/07	06/07 - 30/08	31/08 - 25/10	26/10 - 27/12	Total
nb séjours sortants (3)	2 522	103 532	12 975	8 064	32 264	89 245	248 602
Public	92%	81%	83%	91%	84%	83%	83%
ESPIC	4%	8%	8%	4%	6%	7%	7%
Privé	4%	11%	9%	6%	9%	10%	10%
Séjours avec nuitée(s) seulement	1 699	79 937	11 345	4 240	24 766	79 886	201 873
<i>Part du public</i>	93%	80%	83%	87%	84%	82%	82%
Séjours sans nuitée seulement	823	23 595	1 630	3 824	7 498	9 359	46 729
<i>Part du public</i>	90%	86%	86%	94%	84%	85%	86%

Données non consolidées / Sources : PMSI Atih, FHF data

Tous séjours avec DP Covid+ avéré (1)(2) passés en réanimation

	30/12 - 15/03	16/03 - 10/05	11/05 - 05/07	06/07 - 30/08	31/08 - 25/10	26/10 - 27/12	Total
nb séjours sortants (3)	112	9 693	2 292	532	2 727	9 640	24 996
Public	91%	82%	84%	89%	87%	85%	84%
ESPIC	4%	7%	5%	3%	4%	4%	5%
Privé	4%	11%	11%	9%	9%	11%	11%

(1) DP : U07.1* sauf U07.13 data

Données non consolidées / Sources : PMSI Atih, FHF data

(2) Séjours sortis entre le 30/12/2019 et le 27/12/2020

(3) Attention exhaustivité encore incertaine notamment en fin d'année

Bretagne

Tous séjours avec DP Covid+ avéré (1)(2)

	30/12 - 15/03	16/03 - 10/05	11/05 - 05/07	06/07 - 30/08	31/08 - 25/10	26/10 - 27/12	Total
nb séjours sortants (3)	63	1 288	174	86	432	1 573	3 616
Public	95%	96%	89%	98%	94%	92%	94%
ESPIC	0%	1%	5%	1%	2%	4%	3%
Privé	5%	3%	6%	1%	5%	4%	4%
<i>Séjours avec nuitée(s) seulement</i>	54	1 208	165	81	401	1 458	3 367
<i>Part du public</i>	94%	97%	88%	99%	94%	92%	94%
<i>Séjours sans nuitée seulement</i>	9	80	9	5	31	115	249
<i>Part du public</i>	100%	93%	89%	80%	87%	97%	94%

Données non consolidées / Sources : PMSI Atih, FHF data

Tous séjours avec DP Covid+ avéré (1)(2) passés en réanimation

	30/12 - 15/03	16/03 - 10/05	11/05 - 05/07	06/07 - 30/08	31/08 - 25/10	26/10 - 27/12	Total
nb séjours sortants (3)	4	160	43	2	26	174	409
Public	100%	99%	98%	100%	100%	98%	98%
ESPIC	0%	0%	0%	0%	0%	0%	0%
Privé	0%	1%	2%	0%	0%	2%	2%

(1) DP : U07.1* sauf U07.13 data

Données non consolidées / Sources : PMSI Atih, FHF data

(2) Séjours sortis entre le 30/12/2019 et le 27/12/2020

(3) Attention exhaustivité encore incertaine notamment en fin d'année

GrandEst

Tous séjours avec DP Covid+ avéré (1)(2)

	30/12-15/03	16/03-10/05	11/05-05/07	06/07-30/08	31/08-25/10	26/10-29/11	Moyenne s1-s48
nb séjours sortants (3)	360	13 769	1 675	338	1 118	4 322	21 582
Public	92%	80%	81%	88%	91%	85%	82%
ESPIC	5%	13%	16%	7%	6%	10%	12%
Privé	3%	6%	3%	5%	3%	4%	5%
Séjours avec nuitée(s) seulement	309	12 598	1 608	296	959	3 942	19 712
Part du public	92%	80%	81%	89%	91%	85%	82%
Séjours sans nuitée seulement	51	1 171	67	42	159	380	1 870
Part du public	88%	83%	82%	79%	86%	88%	84%

Données non consolidées / Sources : PMSI Atih, FHF data

Tous séjours avec DP Covid+ avéré (1)(2) passés en réanimation

	30/12-15/03	16/03-10/05	11/05-05/07	06/07-30/08	31/08-25/10	26/10-29/11	Moyenne s1-s48
nb séjours sortants (3)	29	1 713	336	42	92	381	2 593
Public	97%	83%	87%	90%	96%	89%	85%
ESPIC	3%	9%	10%	7%	2%	8%	9%
Privé	0%	8%	3%	2%	2%	4%	6%

HtsdeFr

Tous séjours avec DP Covid+ avéré (1)(2)

	30/12-15/03	16/03-10/05	11/05-05/07	06/07-30/08	31/08-25/10	26/10-29/11	Moyenne s1-s48
nb séjours sortants (3)	404	8 774	1 461	520	2 878	6 788	20 825
Public	97%	84%	85%	86%	87%	83%	84%
ESPIC	3%	9%	9%	11%	10%	11%	10%
Privé	0%	7%	6%	3%	3%	6%	6%
Séjours avec nuitée(s) seulement	247	7 293	1 324	433	2 406	6 124	17 827
Part du public	97%	84%	85%	85%	86%	82%	84%
Séjours sans nuitée seulement	157	1 481	137	87	472	664	2 998
Part du public	96%	87%	85%	92%	90%	90%	89%

Données non consolidées / Sources : PMSI Atih, FHF data

Tous séjours avec DP Covid+ avéré (1)(2) passés en réanimation

	30/12-15/03	16/03-10/05	11/05-05/07	06/07-30/08	31/08-25/10	26/10-29/11	Moyenne s1-s48
nb séjours sortants (3)	27	838	221	59	271	670	2 086
Public	96%	92%	95%	98%	97%	91%	93%
ESPIC	0%	3%	3%	2%	3%	6%	4%
Privé	4%	5%	2%	0%	0%	3%	3%

Occitanie

Tous séjours avec DP Covid+ avéré (1)(2)

	30/12-15/03	16/03-10/05	11/05-05/07	06/07-30/08	31/08-25/10	26/10-29/11	Moyenne s1-s48
nb séjours sortants (3)	77	3 180	382	245	2 122	3 923	9 929
Public	95%	83%	82%	84%	82%	82%	83%
ESPIC	0%	1%	1%	1%	1%	1%	1%
Privé	5%	16%	17%	15%	17%	17%	17%
Séjours avec nuitée(s) seulement	64	2 786	360	211	1 862	3 661	8 944
Part du public	97%	86%	83%	89%	84%	84%	85%
Séjours sans nuitée seulement	13	394	22	34	260	262	985
Part du public	85%	65%	64%	50%	66%	59%	64%

Données non consolidées / Sources : PMSI Atih, FHF data

Tous séjours avec DP Covid+ avéré (1)(2) passés en réanimation

	30/12-15/03	16/03-10/05	11/05-05/07	06/07-30/08	31/08-25/10	26/10-29/11	Moyenne s1-s48
nb séjours sortants (3)	1	378	79	20	225	454	1 157
Public	100%	83%	77%	90%	89%	86%	85%
ESPIC	0%	0%	0%	0%	0%	0%	0%
Privé	0%	17%	23%	10%	11%	14%	15%

PACA

Tous séjours avec DP Covid+ avéré (1)(2)

	30/12-15/03	16/03-10/05	11/05-05/07	06/07-30/08	31/08-25/10	26/10-29/11	Moyenne s1-s48
nb séjours sortants (3)	136	18 105	1 408	3 462	7 776	8 635	39 522
Public	89%	95%	90%	98%	92%	86%	92%
ESPIC	10%	2%	4%	1%	5%	5%	3%
Privé	1%	3%	6%	1%	3%	9%	4%
Séjours avec nuitée(s) seulement	102	4 727	656	470	3 359	5 643	14 957
Part du public	90%	83%	79%	89%	82%	78%	81%
Séjours sans nuitée seulement	34	13 378	752	2 992	4 417	2 992	24 565
Part du public	85%	99%	99%	99%	99%	99%	99%

Données non consolidées / Sources : PMSI Atih, FHF data

Tous séjours avec DP Covid+ avéré (1)(2) passés en réanimation

	30/12-15/03	16/03-10/05	11/05-05/07	06/07-30/08	31/08-25/10	26/10-29/11	Moyenne s1-s48
nb séjours sortants (3)	1	482	125	37	412	688	1 745
Public	100%	80%	75%	84%	79%	76%	78%
ESPIC	0%	13%	10%	5%	11%	9%	10%
Privé	0%	7%	15%	11%	10%	15%	12%



Merci de votre attention