

# DIAGNOSTIC ET ANNONCE DE CANCER CHEZ LES ADOLESCENTS ET JEUNES ADULTES (15-25 ANS)

---

Maïna LETORT-BERTRAND (Infirmière Puéricultrice Coordinatrice OB'AJA)

Dr Jacinthe BONNEAU (Médecin Coordinateur OB'AJA)

JOURNEE REGIONALE DES STRUCTURES DE COORDINATION EN CANCEROLOGIE  
ONCOBRETAGNE – Vendredi 27 Janvier 2023 – Couvent des Jacobins - Rennes



Oncologie Bretagne  
Adolescents & Jeunes Adultes

[www.obaja.fr](http://www.obaja.fr)

| [@obaja](https://www.instagram.com/obaja)





Oncologie Bretagne  
Adolescents & Jeunes Adultes

POUR LES 15-25 ANS  
ATTEINTS DE CANCER

**OB'AJA**  
POUR TOUS  
À TOUT MOMENT



02 99 26 67 69  
06 43 31 85 54



obaja@chu-rennes.fr  
www.obaja.fr



## VOUS ÊTES MALADE OU PROCHE DE MALADE

- Vous pouvez nous contacter :
  - Par téléphone (du lundi au vendredi) au 02 99 26 67 69 ou 06 43 31 85 54
  - Par mail à obaja@chu-rennes.fr
- Vous pouvez nous rencontrer lors des permanences hebdomadaires ouvertes à tous
- L'équipe OB'AJA peut se déplacer dans l'établissement où vous êtes hospitalisé
- En fonction de vos interrogations et besoins, nous mettes à votre disposition :
  - Nos contacts professionnels et associatifs ;
  - Nos outils et supports d'information
- Chaque mois, l'équipe OB'AJA propose un temps de rencontre entre jeunes (Adolescents ou Jeunes Adultes, en cours de traitement ou à distance des soins...)



## VOUS ÊTES PROFESSIONNEL

- Vous pouvez nous contacter :
  - Par téléphone (du lundi au vendredi) au 02 99 26 67 69 ou 06 43 31 85 54
  - Par mail à obaja@chu-rennes.fr
- Vous pouvez nous rencontrer lors des permanences hebdomadaires ouvertes à tous
- L'équipe OB'AJA peut se déplacer dans votre établissement
- Des staffs pluridisciplinaires mensuels vous accueillent (possibilité de visioconférence)
- Une journée régionale annuelle, destinée à l'ensemble des professionnels participant à l'accompagnement d'Adolescents et de Jeunes Adultes suivis pour un cancer, vous est proposée chaque automne





Dr Jacinthe  
BONNEAU

Médecin  
Coordinateur

0,2 ETP



Maina  
LETORT-  
BERTRAND

Infirmière  
Puéricultrice  
Coordinatrice

0,8 ETP



Sarah  
TANGUY

Psychologue

0,4 ETP



Anne-Lise  
MARQUILLY

Conseillère  
d'Orientation

0,1 ETP



Recenser



Favoriser la double expertise médicale \_ Pédiatrie ↔  
Médecine d'adultes



Evaluer et ré-évaluer les besoins spécifiques



Informier et orienter \_ Jeunes / Proches / Professionnels



Participer à la coordination de parcours complexes



Accompagner la transition \_ Pédiatrie → Médecine d'adultes



Favoriser le recherche

INSTRUCTION N° DGOS/R3/INCA/2016/177 du 30 mai 2016 relative à l'organisation régionale coordonnée en faveur de la prise en charge des adolescents et jeunes adultes atteints de cancer



# Diagnostic & Annonce de cancer chez les AJA

- Contexte
  - Cancers rares

	Enfants 0-9 ans <sup>1</sup>	Préadolescents 10-14 ans <sup>1</sup>	Adolescents 15-19 ans <sup>2</sup>	Jeunes Adultes 20-24 ans <sup>2</sup>	Adultes ≥ 25 ans <sup>3</sup>
<b>% de la population française</b>	11,5	5,9	6,2	5,8	70,6
<b>Nbre de nouveaux cas / an</b>	1 200	500	900	1 400	382 000
<b>%</b>					
Leucémies	32	22	13	8	4
Lymphomes	8	22	28	23	7
Tumeurs cérébrales	24	23	12	10	2
Sarcomes (tissus mous + os)	8	17	13	7	2
Tumeurs germinales	3	5	10	16	~1
Tumeurs épithéliales	1,5	7	23	36	~84
Tumeurs embryonnaires	30	5	1	0,7	~0

1. Lacour et al. Eur J Cancer Prev 2010

2. Raze et al, J Adolesc Young Adult Oncol 2021

3. <https://www.e-cancer.fr/Expertises-et-publications/Les-donnees-sur-les-cancers/Incidence-et-mortalite-des-cancers/Incidence-et-mortalite-nationale> (2018)

# Diagnostic & Annonce de cancer chez les AJA

- Contexte
  - Cancers rares
  - Délais diagnostics allongés

## Etude CADO-BIS

Desandes E et al. Ped Blood Cancer, 2018

Diagnostic	Délais au diagnostic <sup>a</sup> (en semaine)			
	15-19 ans		20-24 ans	
Leucémies	2	(1-5)	3	(1-7)
Lymphomes	7	(4-16)	11	(4-21)
Tumeurs cérébrales	12	(5-30)	10	(4-27)
Sarcomes osseux	10	(6-27)	21	(3-54)
Sarcomes des tissus mous	15	(5-35)	49	(21-86)
Tumeurs germinales	7	(2-13)	6	(3-14)
Carcinomes & mélanomes	10	(2-24)	14	(5-27)
Autres cancers	14	(13-15)	10	(8-40)
<b>Tous cancers</b>	<b>8</b>	<b>(3-21)</b>	<b>10</b>	<b>(4-23)</b>

a : Intervalle de temps entre la date d'apparition des 1ers symptômes cliniques et la date du diagnostic

# Diagnostic & Annonce de cancer chez les AJA

- Contexte
  - Cancers rares
  - Délais diagnostics allongés
  - Lieux de PEC hétérogènes


## Etude CADO-BIS

Desandes E et al, Ped Blood Cancer, 2018

	15-19 ans (n = 412)	20-24 ans (n = 581)
	%	%
<b>Médecins référents / Unités</b>		
Onco-hémato-pédiatres	18	1
Onco-hématologues AJA	21	10
Onco-hématologues d'adultes	61	89
<b>Etablissements</b>		
CHU	64	52
CLCC	14	12
CH	7	11
Etablissements privés	15	25

# Diagnostic & Annonce de cancer chez les AJA

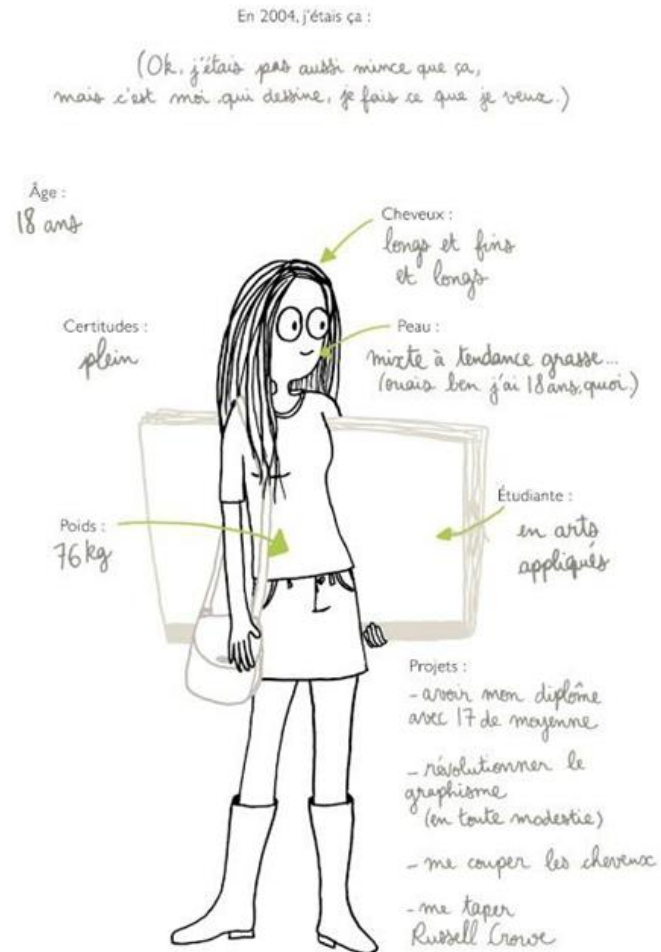
- Contexte
  - Cancers rares
  - Délais diagnostics allongés
  - Lieux de PEC hétérogènes
- Population spécifique
  - Développement
  - Besoins





# Diagnostic & Annonce de cancer chez les AJA

- Contexte
  - Cancers rares
  - Délais diagnostics allongés
  - Lieux de PEC hétérogènes
- Population spécifique
  - Développement
  - Besoins
- Représentations sociales



Autant dire que l'aventure (formidable) qui allait suivre n'était pas tellement dans mes plans.

# Diagnostic & Annonce de cancer chez les AJA

**Hétérogénéité**  
**Rareté**  
**Spécificités**  
**Représentations**

# Léa (17 ans ½)

- Vit au domicile parental. Aînée d'une fratrie de 3. **Elève de terminale** (projet PASS/LAS). Pas d'ATCD de santé (personnel/familial).

Consultations++

Nodule rétro  
auriculaire  
« Crises »

Echographie

*Pas de critère  
suspect*

Biopsie CHP

Tumeur bénigne  
Léiomyome  
???

Chirurgie CHP

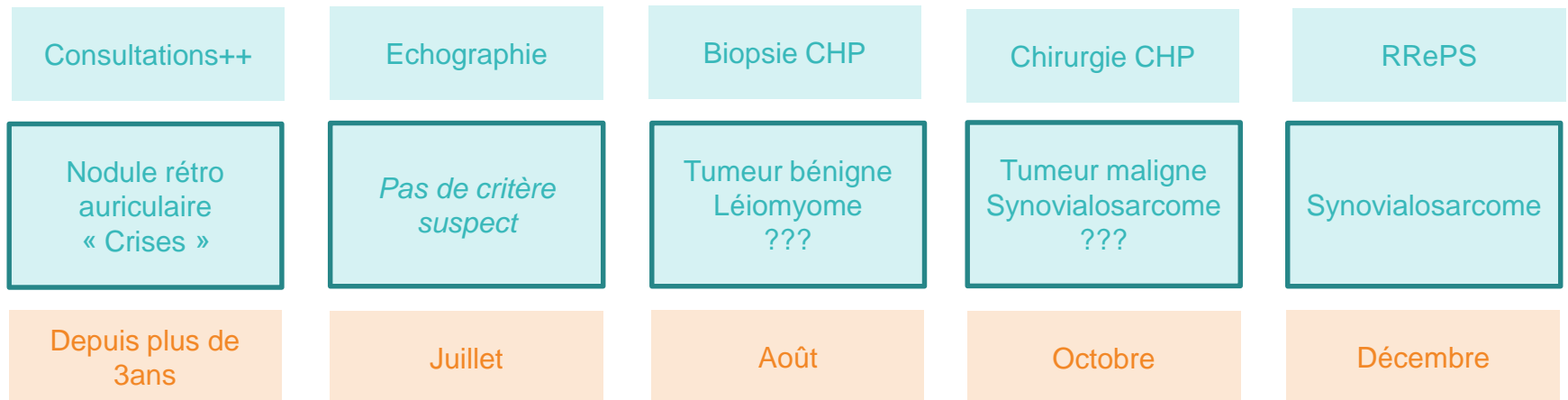
Tumeur maligne  
Synoviosarcome  
???

RRePS

Synoviosarcome

# Léa (17 ans ½)

- Vit au domicile parental. Aînée d'une fratrie de 3. **Elève de terminale** (projet PASS/LAS). Pas d'ATCD de santé (personnel/familial).



# Léa (17 ans ½)

- Vit au domicile parental. Aînée d'une fratrie de 3. **Elève de terminale** (projet PASS/LAS). Pas d'ATCD de santé (personnel/familial).

Consultations++	Echographie	Biopsie CHP	Chirurgie CHP	RRePS
Nodule rétro auriculaire « Crises »	<i>Pas de critère suspect</i>	Tumeur bénigne Léiomyome ???	Tumeur maligne Synoviosarcome ???	Synoviosarcome
Depuis plus de 3ans	Juillet	Août	Octobre	Décembre
Med généraliste	Urgences CH	ORL CHP		

# Léa (17 ans ½)

- Vit au domicile parental. Aînée d'une fratrie de 3. **Elève de terminale** (projet PASS/LAS). **Synoviosarcome cervical.**

## RCP Sarcome (1)

- Bilan d'extension

## RCP Sarcome (2)

- Biopsie nodule
- **Reprise chir +/- RT**
- **Avis ped**

## Consultation chir d'annonce



## RCP pédiatrique

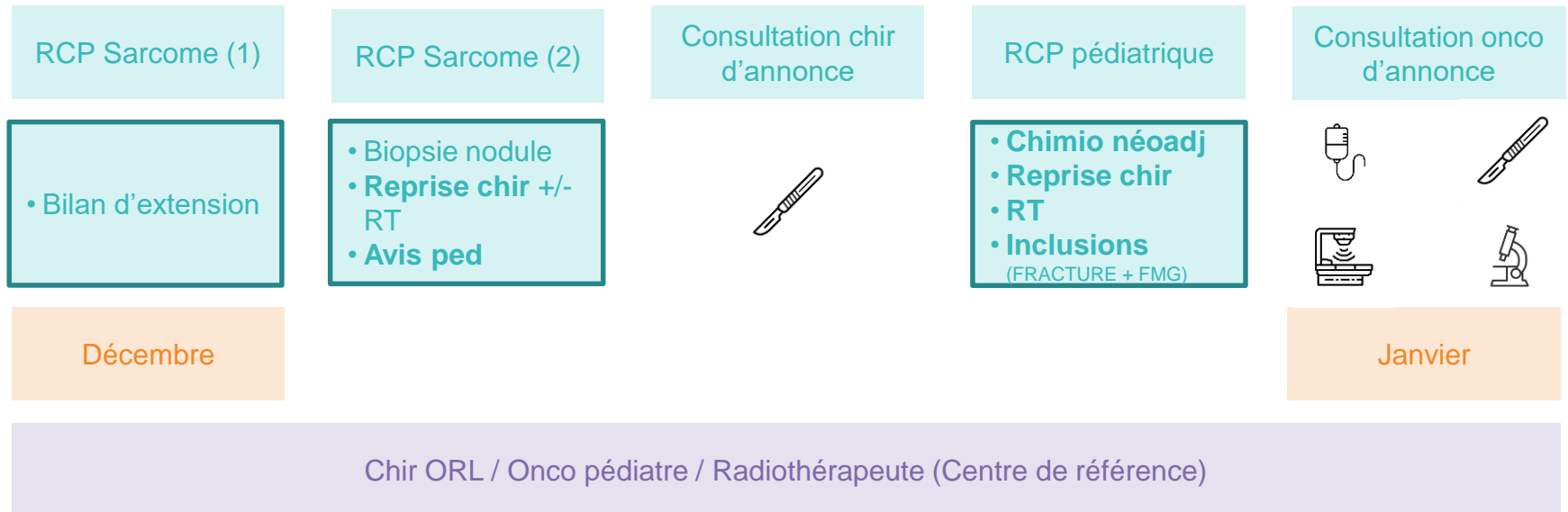
- **Chimio néoadj**
- **Reprise chir**
- **RT**
- **Inclusions**  
(FRACTURE + FMG)

## Consultation onco d'annonce



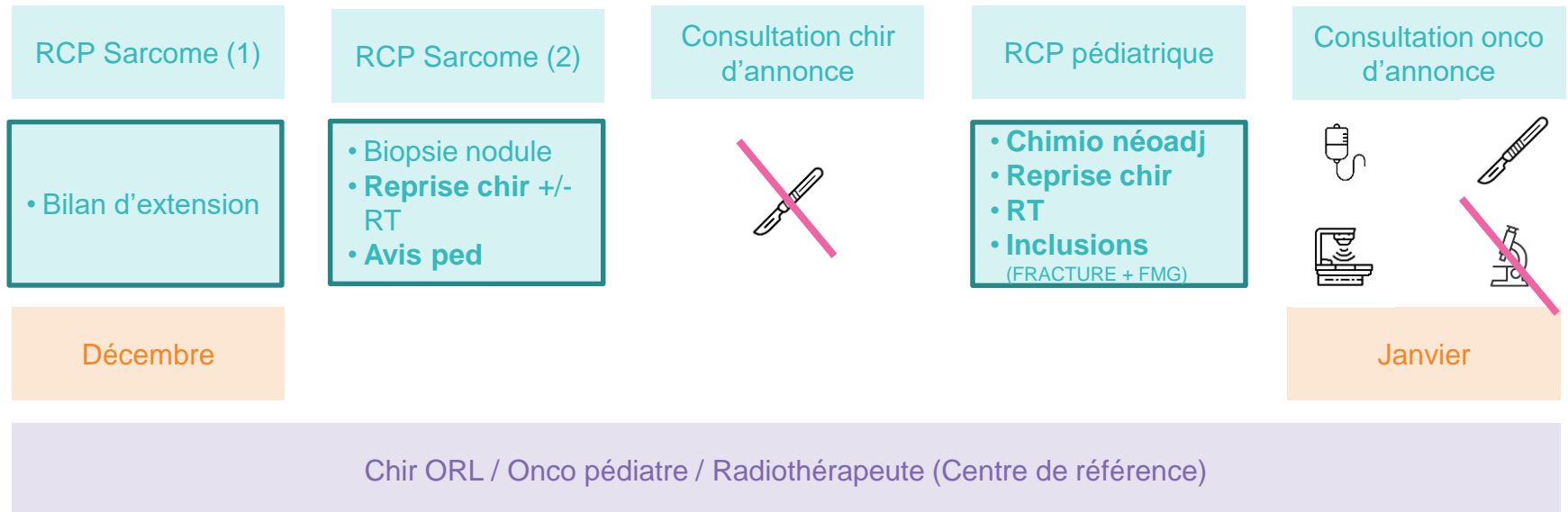
# Léa (17 ans ½)

- Vit au domicile parental. Aînée d'une fratrie de 3. **Elève de terminale** (projet PASS/LAS). **Synoviosarcome cervical.**



# Léa (17 ans ½)

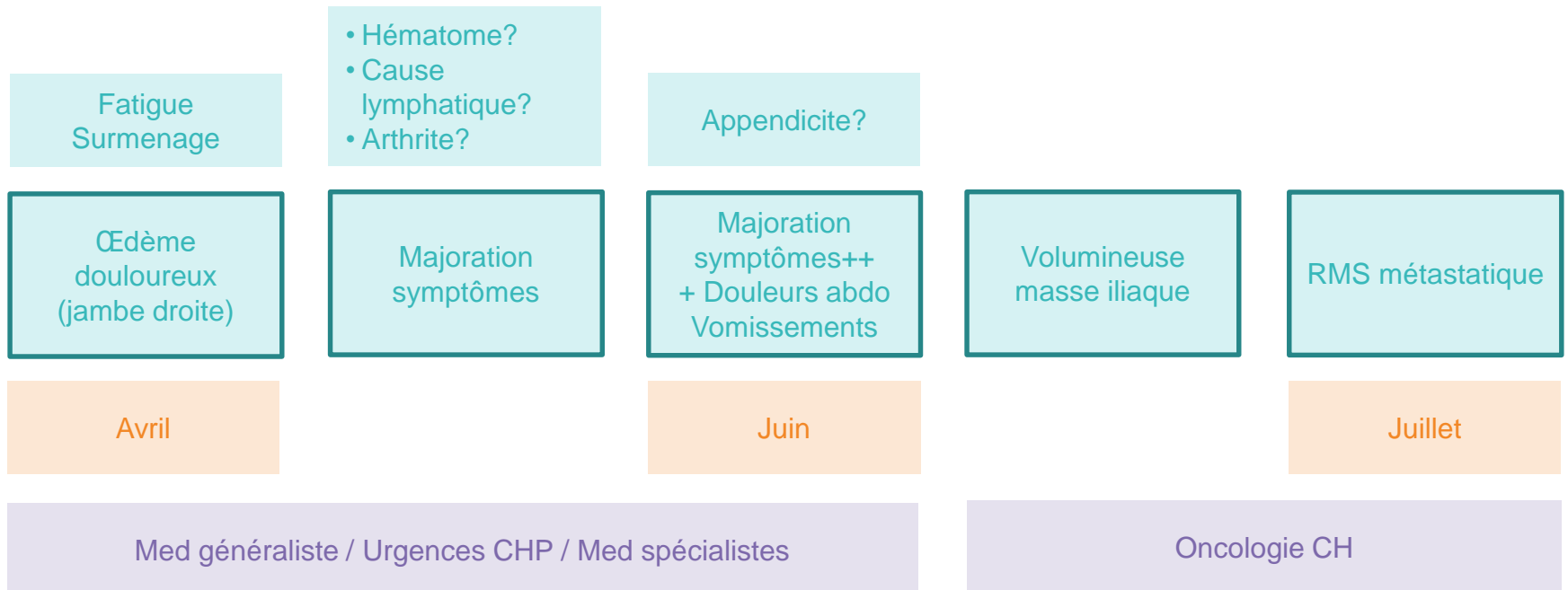
- Vit au domicile parental. Aînée d'une fratrie de 3. **Elève de terminale** (projet PASS/LAS). **Synoviosarcome cervical.**





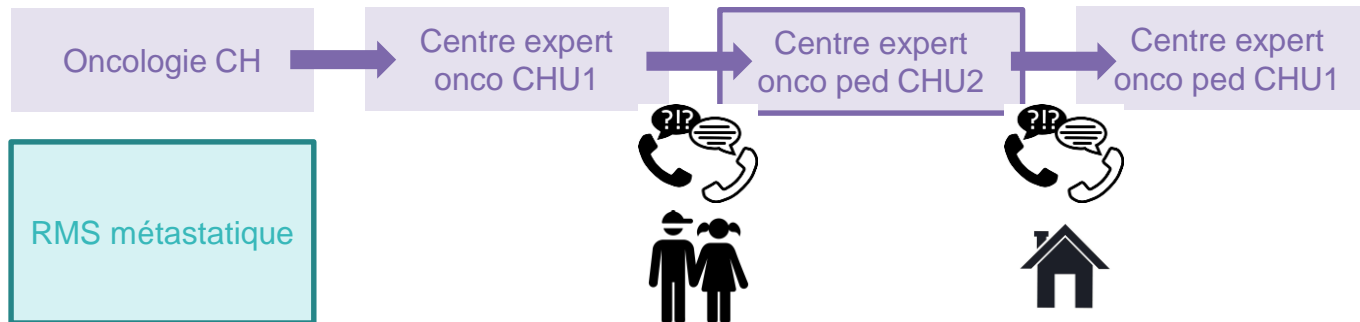
# Manon (19 ans ½)

- Vit au domicile parental. Benjamine d'une fratrie de 2. **BTS en alternance**. Pas d'ATCD de santé.



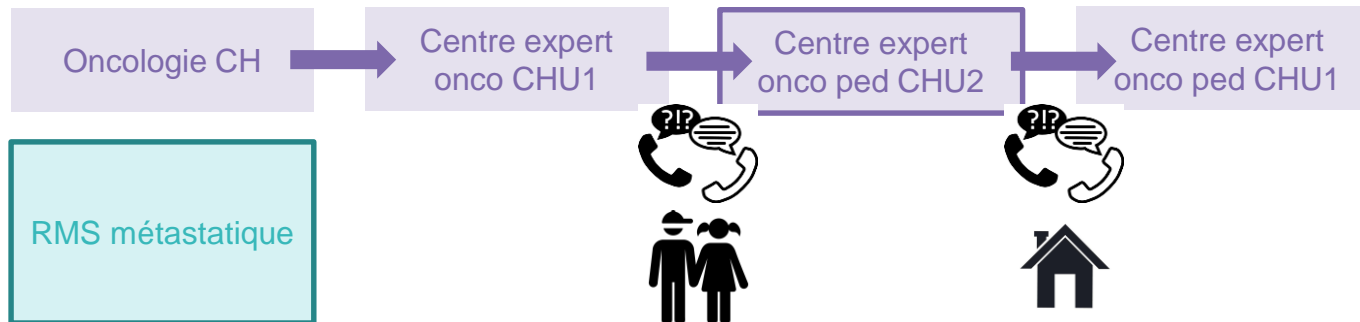
# Manon (19 ans ½)

- Vit au domicile parental. Benjamine d'une fratrie de 2. BTS en alternance. **Rhabdomyosarcome métastatique.**



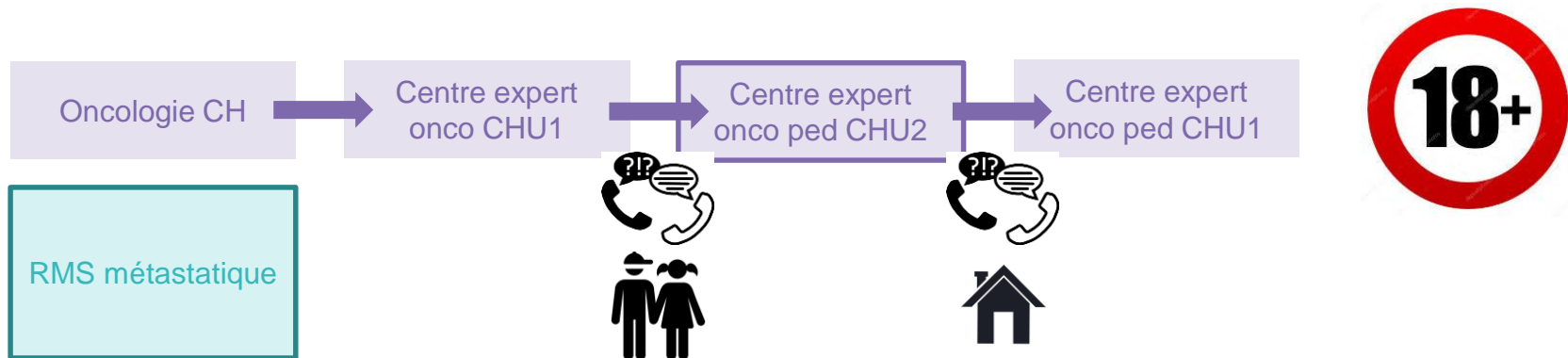
# Manon (19 ans ½)

- Vit au domicile parental. Benjamine d'une fratrie de 2. BTS en alternance. **Rhabdomyosarcome métastatique.**



# Manon (19 ans ½)

- Vit au domicile parental. Benjamine d'une fratrie de 2. BTS en alternance. **Rhabdomyosarcome métastatique.**



*Nous (CHU2) voyons Manon et sa maman en entretien à plusieurs reprises pour les informer du diagnostic et de la nécessité de débuter un traitement par chimiothérapie...*

*En concertation avec nos collègues (CHU1), le traitement sera coordonné par nos soins, avec réalisation des imageries, éventuels gestes chirurgicaux et la radiothérapie. Le CHU1 réalisera la chimiothérapie...*

*L'équipe d'oncologie du CH X est disponible pour d'éventuels soins de support transfusionnels ou pour toutes complications liées à la chimiothérapie.*

À RETENIR!

- **Pas de standard!**
- Dispositifs AJA = **Proposition d'une porte d'entrée unique!?**
  - Pour éviter l'errance
  - Pour optimiser précocement la prise en charge
    - Diagnostic et proposition thérapeutique
    - Parcours de soins
- AJA et cancer!?
  - **Y penser**
  - **Le construire ensemble**





Oncologie Bretagne  
Adolescents & Jeunes Adultes

[www.obaja.fr](http://www.obaja.fr)

@ob.aja

